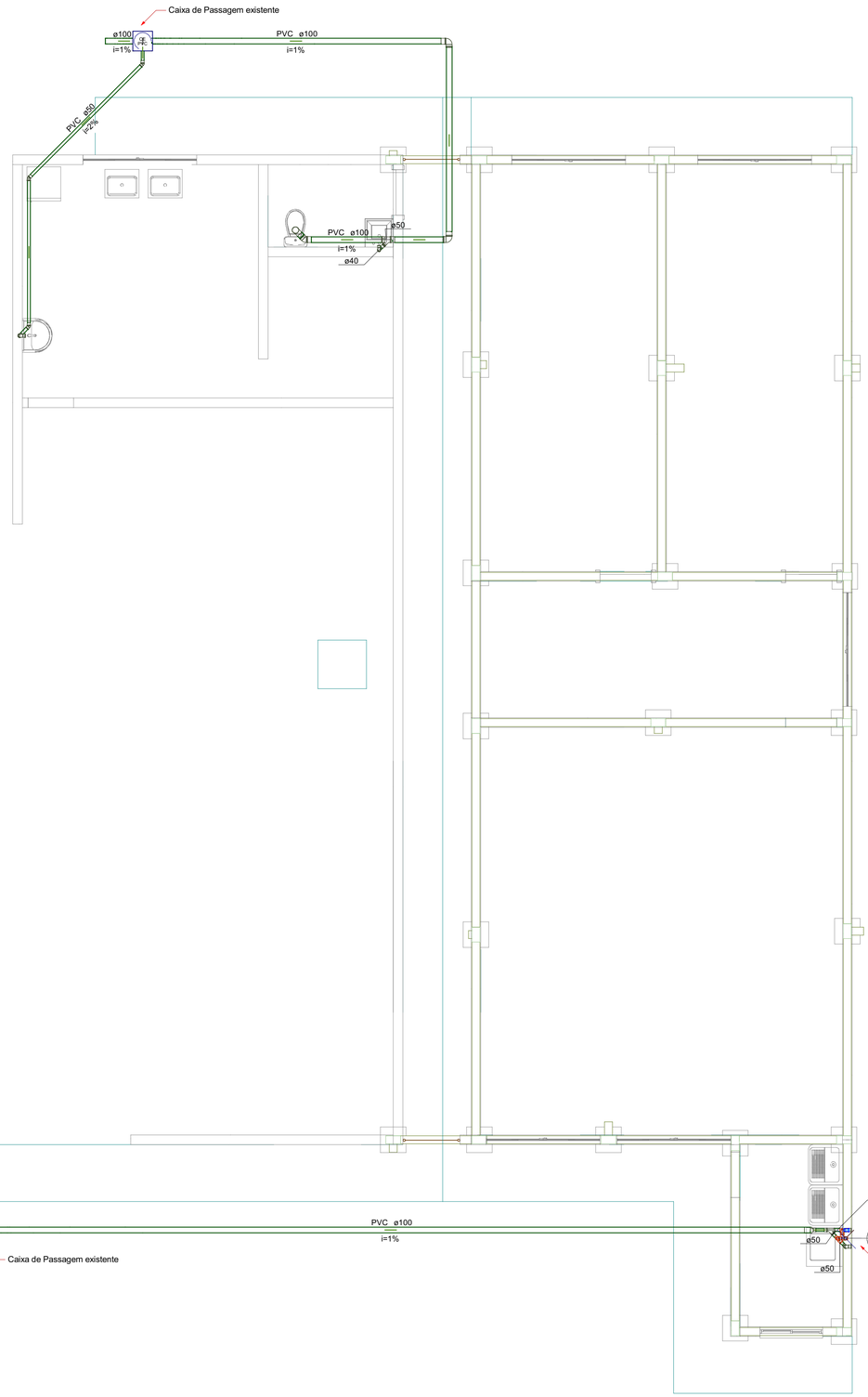

Planta de Distribuição Sanitária - Térreo
Esc. 1:50

Lista de materiais - Piso Interno		
Esgoto		
	Caixas de Passagem	
	Caixa de passagem PVC	
	30 cm	2 pç
	PVC Acessórios	
	Sifão de copo p/ pia e lavatório	
	1" - 1.1/2"	1 pç
	1" - 2"	1 pç
	Sifão flexível c/ Adaptador	
	1.1/4" - 2"	1 pç
	Válvula p/ lavatório e tanque	
	1"	1 pç
	Válvula p/ pia	
	1"	1 pç
	Válvula p/ tanque	
	40 mm	1 pç
	PVC Esgoto	
	Anel de borracha	
	100mm - 4"	5 pç
	50mm - 2"	13 pç
	Bucha de redução longa	
	50 mm - 40 mm	1 pç
	Curva 90 curta	
	40 mm	1 pç
	Joelho 45	
	100 mm	1 pç
	50 mm	3 pç
	Joelho 90	
	100 mm	3 pç
	50 mm	6 pç
	Joelho 90 c/anel p/ esgoto secundário	
	40 mm - 1.1/2"	1 pç
	Junção simples	
	100 mm - 50 mm	1 pç
	50 mm - 50 mm	1 pç
	Redução excêntrica	
	100 mm - 50 mm	1 pç
	Tubo rígido c/ ponta lisa	
	100 mm - 4"	26.4 m
	40 mm	0.71 m
	50 mm - 2"	8.53 m
	Vedação p/ saída de vaso sanitário	
	100 mm	1 pç
Ventilação		
	PVC Esgoto	
	Anel de borracha	
	50mm - 2"	9 pç
	Joelho 90	
	50 mm	3 pç
	Tubo rígido c/ ponta lisa	
	50 mm - 2"	0.19 m
	Tê sanitário	
	50 mm - 50 mm	3 pç

Legenda de condutos - Piso Interno
Esgoto
Ventilação

Legenda - Piso Interno
Bucha de redução longa
Caixas de passagem PVC DN 30
Joelho 45
Joelho 90
Joelho 90- coluna sobe
Junção simples
Lavatório de Uso Geral
Máquina de Lavar Roupas DN 50mm
Pia de Cozinha Residencial com Sifão 50mm
Ramais de Ventilação
Redução excêntrica- superior
Tanque de Lavar Roupas DN 50mm
Te sanitário
Vaso Sanitário c/ J90°



Lista de materiais - Cobertura		
Ventilação		
	PVC Esgoto	
	Terminal de ventilação	
	50 mm	1 pç
	Tubo rígido c/ ponta lisa	
	50 mm - 2"	2.97 m

Legenda - Cobertura
Terminal de ventilação- coluna

Legenda de condutos - Cobertura
Ventilação

Planta de Distribuição Sanitária - Cobertura
Esc. 1:50

APROVAÇÕES/OBSERVAÇÕES

NOTAS
1. ESTE PROJETO É PROPRIEDADE DO PROJETISTA REGISTRADO NO SELO. CONFORME LEI N°: 5194/66 NÃO DEVE SER UTILIZADO PARA QUALQUER OUTRA FINALIDADE QUE NÃO SE RELACIONE COM A EXECUÇÃO DA PRESENTE EDIFICAÇÃO, SENDO TERMINANTEMENTE VEDADA SUA COLOCAÇÃO A DISPOSIÇÃO DE TERCEIROS. 2. O PROJETISTA NÃO SE RESPONSABILIZARÁ POR EVENTUAIS ALTERAÇÕES DESTE PROJETO DURANTE SUA EXECUÇÃO. QUALQUER MODIFICAÇÃO, O MESMO DEVE SER CONTACTADO. 3. ESTE PROJETO FOI BASEADO NO LAY-OUT E INFORMAÇÕES FORNECIDAS PELO ARQUITETO OU PROPRIETÁRIO. 4.QUALQUER MODIFICAÇÃO OU DÚVIDA DEVERÁ SER IMEDIATAMENTE COMUNICADA POR ESCRITO AO PROJETISTA.

Nº	REVISÕES	DATA	APROVAÇÃO
00	Emissão inicial	16/07/2025	Diego

PROJETO HIDROSSANITÁRIO

UTILIZAÇÃO: Serviços

ENDEREÇO DA OBRA: Estrada Mun. Rural da Bela Vista, Bela Vista, Imbituva-PR

RESPONSÁVEL TÉCNICO:

gov.br Documento assinado digitalmente
DIEGO FELIPE BOBATO CAETANO
Data: 31/07/2026 11:15:34-0300
Verifique em https://validar.iti.gov.br

Diego F. Bobato Caetano
Engenheiro Civil CREA-PR 178.562/D:

PROPRIETÁRIO:

Município de Imbituva
CNPJ 76.175.892/0001-23

CONTEÚDO: Distribuição Sanitária
PAVIMENTO: Térreo/Cobertura

REVISÃO: 00

DATA: 16/07/2025

FOLHA: 1 DE 2

A1 - 841 x 594 mm

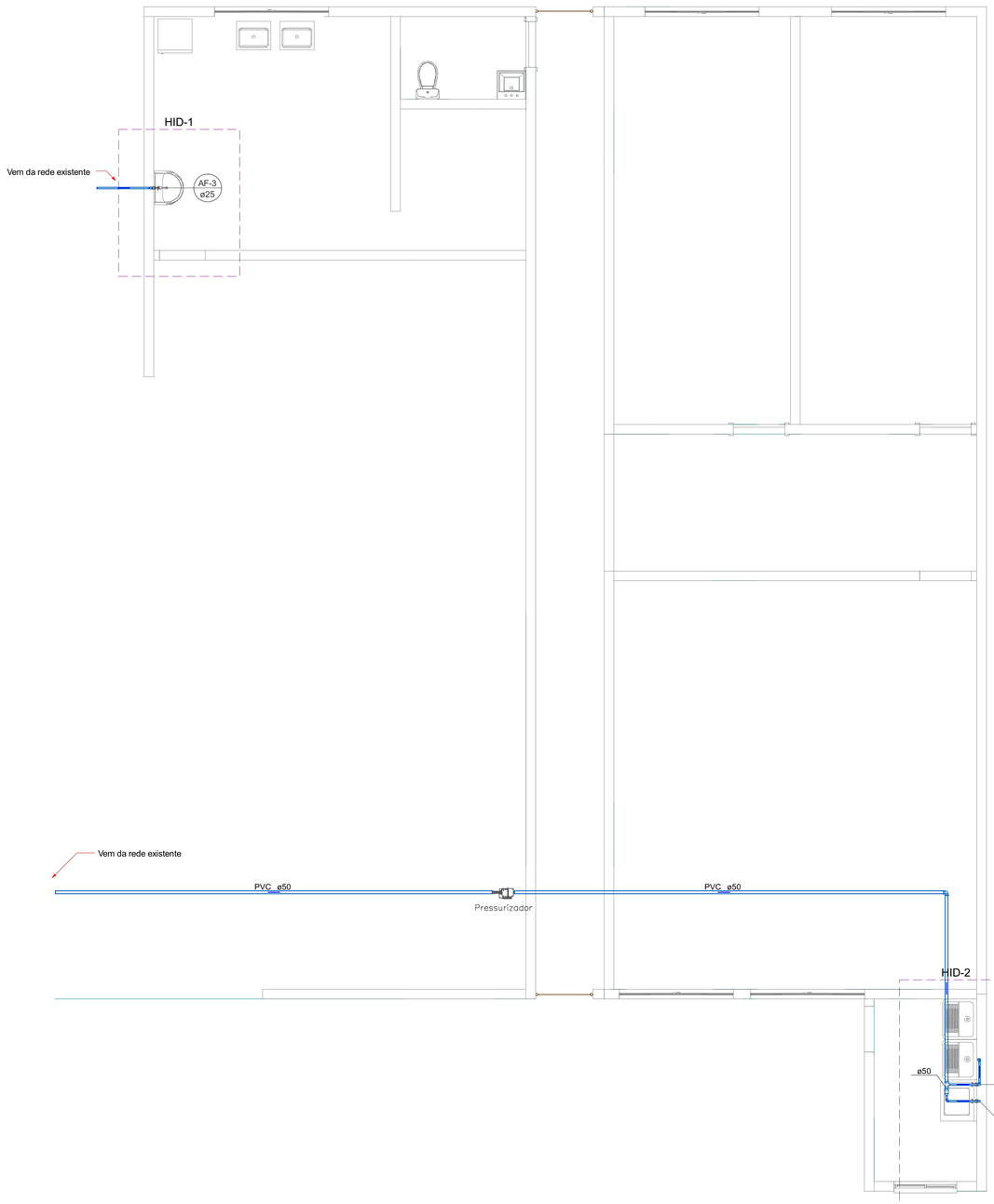

Planta de Distribuição Água Fria
Esc. 1:50

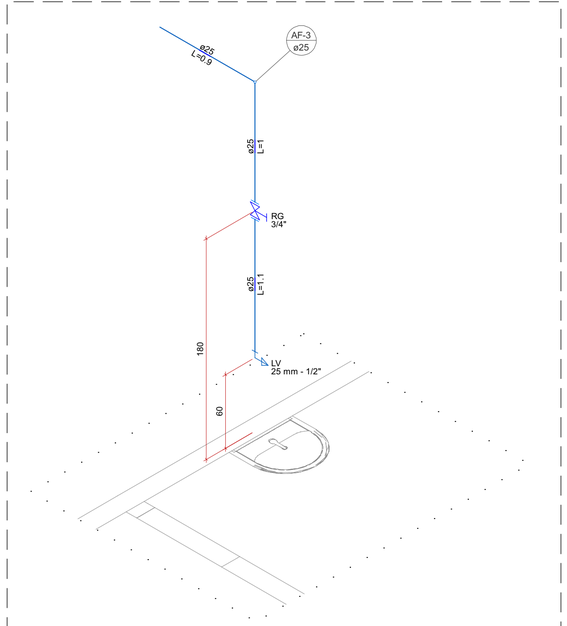

DETALHE HID-1
1:25

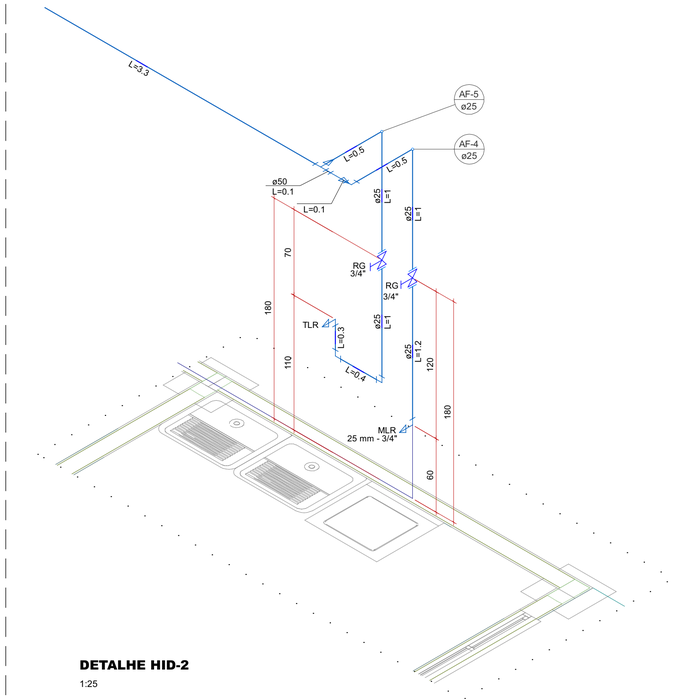

DETALHE HID-2
1:25

Legenda de condutos - Piso Interno
Água fria

Legenda - Piso Interno
Registro de gaveta c/canopla cromada c/ Fº Gº
Registro de gaveta c/canopla cromada c/PVC soldável

Lista de materiais - Piso Interno	
Água fria	
Aparelho	
Máquina de Lavar Roupa	
25mm x 3/4"	1 pç
Torneira de Tanque de Lavar	
25mmx 3/4"	1 pç
Torneira de lavatório	
25 mm - 1/2"	1 pç
Ferro maleável classe 10	
Niple duplo	
3/4"	2 pç
Metais	
Registro de gaveta c/ canopla cromada	
3/4"	3 pç
PVC Acessórios	
Engate flexível plástico	
1/2 - 30cm	1 pç
PVC rígido soldável	
Adapt sold.curto c/bolsa-rosca p registro	
25 mm - 3/4"	4 pç
Bucha de redução sold. longa	
50 mm - 25 mm	1 pç
Joelho 90° soldável	
25 mm	6 pç
50 mm	1 pç
Luva soldável	
50 mm	1 pç
Tubos	
25 mm	9.03 m
50 mm	18.84 m
Tê de redução 90 soldável	
50 mm - 25 mm	1 pç
PVC soldável azul c/ bucha latão	
Joelho 90° soldável com bucha de latão	
25 mm - 3/4"	2 pç
Joelho de redução 90° soldável com bucha de latão	
25 mm- 1/2"	1 pç
Pressurizador	
Pressurizador	
Max Press 20E	1 pç

APROVAÇÕES/OBSERVAÇÕES

NOTAS
1. ESTE PROJETO É PROPRIEDADE DO PROJETISTA REGISTRADO NO SELO. CONFORME LEI N°: 5194/66 NÃO DEVE SER UTILIZADO PARA QUALQUER OUTRA FINALIDADE QUE NÃO SE RELACIONE COM A EXECUÇÃO DA PRESENTE EDIFICAÇÃO, SENDO TERMINANTEMENTE VEDADA SUA COLOCAÇÃO A DISPOSIÇÃO DE TERCEIROS. 2. O PROJETISTA NÃO SE RESPONSABILIZARÁ POR EVENTUAIS ALTERAÇÕES DESTE PROJETO DURANTE SUA EXECUÇÃO. QUALQUER MODIFICAÇÃO, O MESMO DEVE SER CONTACTADO. 3. ESTE PROJETO FOI BASEADO NO LAY-OUT E INFORMAÇÕES FORNECIDAS PELO ARQUITETO OU PROPRIETÁRIO. 4.QUALQUER MODIFICAÇÃO OU DÚVIDA DEVERÁ SER IMEDIATAMENTE COMUNICADA POR ESCRITO AO PROJETISTA.

Nº	REVISÕES	DATA	APROVAÇÃO
00	Emissão inicial	16/07/2025	Diego

PROJETO HIDROSSANITÁRIO

UTILIZAÇÃO: Serviços

ENDEREÇO DA OBRA: Estrada Mun. Rural da Bela Vista, Bela Vista, Imbituva-PR

RESPONSÁVEL TÉCNICO:

gov.br Documento assinado digitalmente
DIEGO FELIPE BOBATO CAETANO
Data: 31/07/2026 11:16:15-0300
Verifique em https://validar.iti.gov.br

Diego F. Bobato Caetano
Engenheiro Civil CREA-PR 178.562/D:

PROPRIETÁRIO:

Município de Imbituva
CNPJ 76.175.892/0001-23

CONTEÚDO: Distribuição de Água Fria, Detalhe 01 e 02.	REVISÃO:	DATA:	FOLHA:
PAVIMENTO: Térreo/Cobertura	00	16/07/2025	2 DE 2

A1 = 841 x 594 mm